

Firma
Ökokiste Schwarzach

DE-97359 Schwarzach
Am See 9



09324 1030



09324 1030



09324 4729



info@oekokiste-schwarzach.de

<http://www.oekokiste-schwarzach.de>

Vergessene Schönheiten (April - Juli)


von 01.01.2017 bis 31.12.2017
ausgegeben am 07.05.2017


Blumen Pflanzen


- 1242 Katzenminze,faasenii** Dauerblüher **3,95 € pro Stück**
Nicht zum Essen (außer für Katzen) - aber herrlicher Dauerblüher mit vielen kleinen hellblauen Blüten mit feinem Duft. Wir stellen unseren Katzen immer eine vor die Haustüre. Sie wird häufig genutzt. Eine gut bewertete niedrige Sorte mit intensiv zitronigem Duft, die sich wunderbar für den Beetvordergrund und für Pflanzgefäße eignet. Kräftige Blütenfarbe und lilarote Blütenkelche. Sehr reich und lange blühend. Für sonnigen, trockenen Standort.
- 1261 Schopflavendel** schöner Dauerblüher **3,95 € pro Pflanze**
Der Schopflavendel trägt den botanischen Namen Lavandula stoechas und gehört zu der breitgefächerten Familie der Lippenblütler. Aus ihrer Heimat rund um das Mittelmeer ist die Pflanze Sonne und Wärme gewöhnt und braucht deshalb einen sonnigen und geschützten Standort. Die Blütezeit dauert vom Frühling bis zum Herbst und der Blütenduft der meist lilafarbenen Blüten verführt den Geruchssinn mit einem herzhaften Aroma, der an Kampfer erinnert. Für eine prächtige Entwicklung ist neben der Auswahl des richtigen Standorts auch die Pflege sehr wichtig. Die Pflanze ist regelmäßig zu beschneiden und artgerecht zu überwintern.
- 1279 Fruchtsalbei** schon starke pflanzen im zweiten Jahr **4,50 € pro Stück**
schöner Dauerblüher, Blätter mit fruchtigen Aroma. lecker zu Desserts, Bowle oder Drinks
Schon beim Reiben der Blätter verströmt der Fruchtsalbei sein süß-fruchtiges Aroma. Es ist ein einmaliges und intensives Dufterlebnis, das in der Pflanzenwelt seinesgleichen sucht. Er ist mit seinen großen hellgrünen Blättern und den rot-violetten Lippenblüten eine der attraktivsten Salbeisorten. Die Blüten erscheinen erst zum Ende des Sommers.
Pflanzenverwendung
Der Fruchtsalbei besitzt zwar keine Heilwirkung, aber dafür findet er in der Küche zahlreiche Einsatzmöglichkeiten. Er eignet sich hervorragend für Tees und Desserts. Die Blätter lassen sich optimal in frisch aufgegossene Fruchttetees einbeziehen, ob heiß oder kalt. Ideal für Kinder!
Fruchtsalbei passt sehr gut in jede Art von Obstsalat. Auch gut für süße Quarkspeisen und in Bowle (Erdbeerbowl, Ananasbowl oder Pfirsichbowl u.a.).
Rezept: Fruchtsalbei mit Erdbeeren: Erdbeeren klein schneiden und mit etwas Zucker, Vanillezucker und kleingeschnittenen Blättern vom Fruchtsalbei ein paar Stunden durchziehen lassen. Dazu dann Milch, Vanillesoße oder Sahne.
Pflanzenpflege
Die Pflanze braucht lockere, nährstoffreiche Erde. Gedüngt werden sollte 1-2 mal im Monat mit Flüssigdünger oder mit Hornspänen. Fruchtsalbei ist nicht winterhart. Wenn er aber den ganzen Sommer im Freien gestanden hat, schaden ihm die ersten Nachtfröste nicht. Im Winter die Pflanze an einen kühlen Ort im Haus oder Wintergarten stellen. Ein Rückschnitt im Frühjahr regt das Wachstum wieder an.
- 1319 Kapuzinerkresse niedrig** **2,95 € pro Stück**
- 1414 Zulu - Plectranthus** Plectranthus zuluensis, f. Fleisch, herrliche Blüte **3,95 € pro Stück**
Duft-, Gewürzpflanze / mehrjährig, nicht winterhart/ Licht: Sonne-Halbschatten / Boden: humos / Höhe: 70-80 cm / Blütezeit: 6-8 / Blütenfarbe: blau
Der aromatisch duftende Zulu-Plectranthus stammt aus Südafrika und ist eine schöne Kübelpflanze, auch als Zimmerpflanze geeignet.

Firma
Ökokiste Schwarzach

DE-97359 Schwarzach
Am See 9

 09324 1030

 09324 1030

 09324 4729

 info@oekokiste-schwarzach.de

<http://www.oekokiste-schwarzach.de>

Vergessene Schönheiten (April - Juli)

von 01.01.2017 bis 31.12.2017
ausgegeben am 07.05.2017

Attraktiv sind die leuchtend blauen Blüten und das kräftige Apfelgrün der Blätter.

Die Blätter des Zulu-Plectranthus können frisch oder getrocknet als Fleischwürze genutzt werden.

- 4701 Gewürztagetes** hoch wachsend, lecker **3,95 € pro Stück**
- 4709 Calendula 4 St.** kräftige, abgehärtete Pflanzen im 10cm Topf **3,95 € pro Stück**

Ringelblume anpflanzen

Ringelblumen wirken am besten, wenn sie in Gruppen oder großflächig gesetzt werden. Hohe Sorten stützen sich gegenseitig und können starken Winden trotzen. Sie bilden eine leuchtende Fläche, die ein echter Blickfang im Garten sein kann. Und sie ziehen viele Insekten an, unter anderem Hummeln und Schmetterlinge, die sie unaufhörlich umschwirren.

Mehrere Sämlinge in einen Topf pikiert, können zu einem imposanten Busch heranwachsen, der über den Sommer unaufhörlich blüht.

Ringelblumen sind meist einjährige Pflanzen. Starke Exemplare können aber auch an nicht zu frostigen Stellen überwintern und im nächsten Jahr nochmal blühen. Sie erreichen eine Wuchshöhe von ca. 70 cm.

Ringelblume Standort

Die Ringelblume ist in der Pflege sehr anspruchslos. Sie wächst auf allen Böden und in allen Lagen. Ein vollsonniger Standort erhöht die Blütenpracht, aber auch halbschattig entwickelt sich die Ringelblume gut.

Ringelblume gießen

Die Ringelblume kommt mit kurzen trockenen Phasen gut klar. Regelmäßige Wassergaben helfen allerdings der Pflanze, sich gut zu entwickeln und prächtiger zu blühen. Auch das Blattwerk ist dann länger ansehnlich. Staunässe verträgt sie nur kurze Zeit.

Ringelblume ernten

Über die gesamte Blühphase hinweg können die frischen Blüten geerntet werden. Sie werden einfach vom Stängel geschnitten und können sofort gegessen werden. Auch die Blätter sind essbar. Man zupft sie einfach vom Stängel, achtet aber darauf, dass noch welche an der Pflanze verbleiben, damit diese weiter wachsen kann.

Ringelblume schneiden

Die verwelkten Blüten der Ringelblume können abgeschnitten werden um die Blüte anzuregen.

Ringelblumen eignen sich gut als Schnittblumen. Schneidet man sie im eigenen Garten, sollte man darauf achten, dass genug Blattwerk stehen bleibt, dann entwickeln sich in den folgenden Wochen meist neue Stängel mit frischen Blüten.

Ringelblumen in der Küche

Blüten und Blätter der Ringelblumen sind essbar und eine Verfeinerung von Getränken, Salaten und anderen kalten Gerichten. Der Geschmack der Blätter ist je nach Alter etwas bitter und herb. Die Blüten sind dagegen mild aromatisch.

Gärtnertipp: Ringelblume im Salat

Wie wäre es mit einer schönen Dekoration für den frischen Sommersalat!? Einfach ein paar Blüten abschneiden, mit wenig Wasser säubern und über den frischen Sommersalat streuen. Das ist nicht nur schön fürs Auge, sondern auch aromatisch und schmackhaft.

Die Ringelblume kommt mit kurzen trockenen Phasen gut klar. Regelmäßige Wassergaben helfen allerdings der Pflanze, sich gut zu entwickeln und prächtiger zu blühen. Auch das Blattwerk ist dann länger ansehnlich. Staunässe verträgt sie nur kurze Zeit.

Ringelblumen wachsen auch auf kargen Böden. Sie benötigen kaum externe Nährstoffzufuhr. Eine Flüssigdüngergabe pro Monat ist meist ausreichend um die Blühfreudigkeit zu erhöhen. Die Ringelblume kann aber auch negativ auf zu viele Nährstoffe reagieren.

Ringelblume in der Heilkunde

Aufgrund ihrer ätherischen Öle findet die Ringelblume unter ihrem lateinischen Namen Calendula officinalis in der Heilkunde

Firma
Ökokiste Schwarzach

DE-97359 Schwarzach
Am See 9



09324 1030



09324 1030



09324 4729



info@oekokiste-schwarzach.de

<http://www.oekokiste-schwarzach.de>

Vergessene Schönheiten (April - Juli)

von 01.01.2017 bis 31.12.2017
ausgegeben am 07.05.2017

Anwendung und war die Heilpflanze des Jahres 2009. Calendula Salbe oder Calendula Tinktur dienen zur Wundbehandlung bei Schnittverletzungen und Brandwunden, aber auch gegen Entzündungen der Haut und der Schleimhäute. Sie wirken desinfizierend und fördern die Heilung. Aus den Blüten kann ein Tee zur inneren Anwendung aufgegossen werden, speziell bei Übelkeit, Kopfschmerzen und Gallenleiden.

4779 Nicandra Blaue Lampignonblume, (Dauerblüher) **3,50 € pro Stück**

Standort / Licht: Die Lampignonblume liebt helle und sonnige Plätze, gedeiht aber auch im Schatten.

Überwinterung: Im November sind die Samenkapseln braun und nun auch reif. Sie können die Kapseln abschneiden, die vielen Samen kühl und dunkel lagern und dann im nächsten Frühjahr neu aussäen. Die vertrocknete Pflanze können Sie mit der Wurzel herausziehen und auf den Kompost werfen.

Pflege: Selbst an den Boden stellt die Lampignonblume keine besonderen Ansprüche. Sie benötigt im Sommer viel Wasser, da sonst die Blätter schlaff herunterhängen. Während der Blüte sollten Sie sie alle 2 bis 3 Wochen düngen. Die Blütenpracht hält bis Mitte November, wenn die Blätter schon begonnen haben zu verwelken. Wo die Lampignonblume steht, vertreibt sie Ungeziefer (wie z.B. die weiße Fliege) von anderen Pflanzen.

Wichtig:

Sie lockt die weiße Fliege zu sich wo Hungerstillende Stoffe an den Schädling abgegeben werden 4. Dies funktioniert nur wenn die Pflanze blüht, sind keine Blüten dran so funktioniert dies auch nicht 5. Sie muss in einen Radius von zwischen 1-2 m gepflanzt werden. Wird sie zu dicht an den befallenden Pflanzen gesetzt funktioniert das weglocken nicht, ist sie zu weit weg, kommen natürlich nur wenige Schädlinge dahin. D.h. In einem kleinen Gewächshaus nicht rein stellen sondern vor dem Gewächshaus positionieren.

4910 Wiesengigantenraute im großen Mörtelkübel. Bereits 1,5m hoch **40,00 € pro Stück**

winterhart, für sonnige bis halbschattige bis schattige und feuchte Plätze. Gut für Teichbepflanzung oder fahrbar zur Absperrung der Hofeinfahrt.sollte plaziert gestellt/gepflanzt werden.

Eigene Vermehrung aus F1 Hybride (findling auf einem Pflanzenmarkt). sehr robust, imposant und zugleich graziöse Pflanze. Die Wiesenraute bezaubert durch ihre grazilen Blüten an dünnen aber stabilen Stielen. Anmut, Eleganz und Leichtigkeit, das sind die Begriffe, mit denen man die Wiesenraute in Verbindung bringt

Blütezeit: Juni-August, violettrosa mit grün

Laub: dunkles blaugrünes akeleiähnliches Laub, gefiedert

Höhe: bis 300 cm

Thalictrum 'Elin'

4911 Schachtelhalm - Riesen-Winter Höhe ca. 1,40 m **5,95 € pro Pflanze**

Schachtelhalm im Garten? Das kann ein großes Ärgernis sein ? Doch mit dem Riesen-Winter-Schachtelhalm holen Sie sich eine dekorative, von Floristen sehr geschätzte Pflanze in den Garten. Auch Architekten sind begeistert, da die unverzweigte Pflanze sehr "geordnet" wirkt und durch ihre statische, geometrische Wirkung Baukuben gut in Szene setzt. Der Riesen-Winter-Schachtelhalm gedeiht am liebsten auf feuchten Stellen, so z. B. am Teichrand, alternativ im Pflanzgefäß ohne Abzugloch oder mit einem großen Untersetzer.

Die von uns angebotene Unterart Equisetum hyemale var. robustum, der Riesen-Winter-Schachtelhalm, stammt aus Nord-Amerika und kann noch etwas größer werden, als die heimische Art Equisetum hyemale. Beide treiben Ausläufer und sollten deshalb bei beengten Platzverhältnissen in ihrem Ausbreitungsdrang eingegrenzt werden (ggf. Rhizomsperrern einbauen). Schon gewusst? Der heimische Winter-Schachtelhalm wurde einst in der Holzbildhauerei als Schleifpapier-Ersatz verwendet - nachgewiesenermaßen z. B. bei Berühmtheiten wie Veith Stoß und Tilman Riemenschneider. Bei dem als Ackerunkraut, aber auch Heilpflanze und zum Zinn-Putzen bekannten Schachtelhalm handelt es sich nicht um Equisetum hyemale, sondern um den Acker-Schachtelhalm, Equisetum arvense.

4951 Geranie "Rita" weinrote imposante Blüte , hoch wachsend **3,50 € pro Stück**

4952 Duftgeranien **3,50 € pro Stück**

Firma

Ökokiste Schwarzach

DE-97359 Schwarzach

Am See 9



09324 1030



09324 1030



09324 4729



info@oekokiste-schwarzach.de

<http://www.oekokiste-schwarzach.de>

Vergessene Schönheiten (April - Juli)

von 01.01.2017 bis 31.12.2017

ausgegeben am 07.05.2017

10016 Glockenblume

kleine Buschform für Unterpflanzungen

3,00 € pro **Stück**